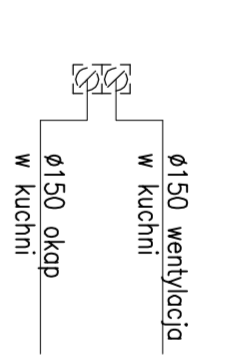
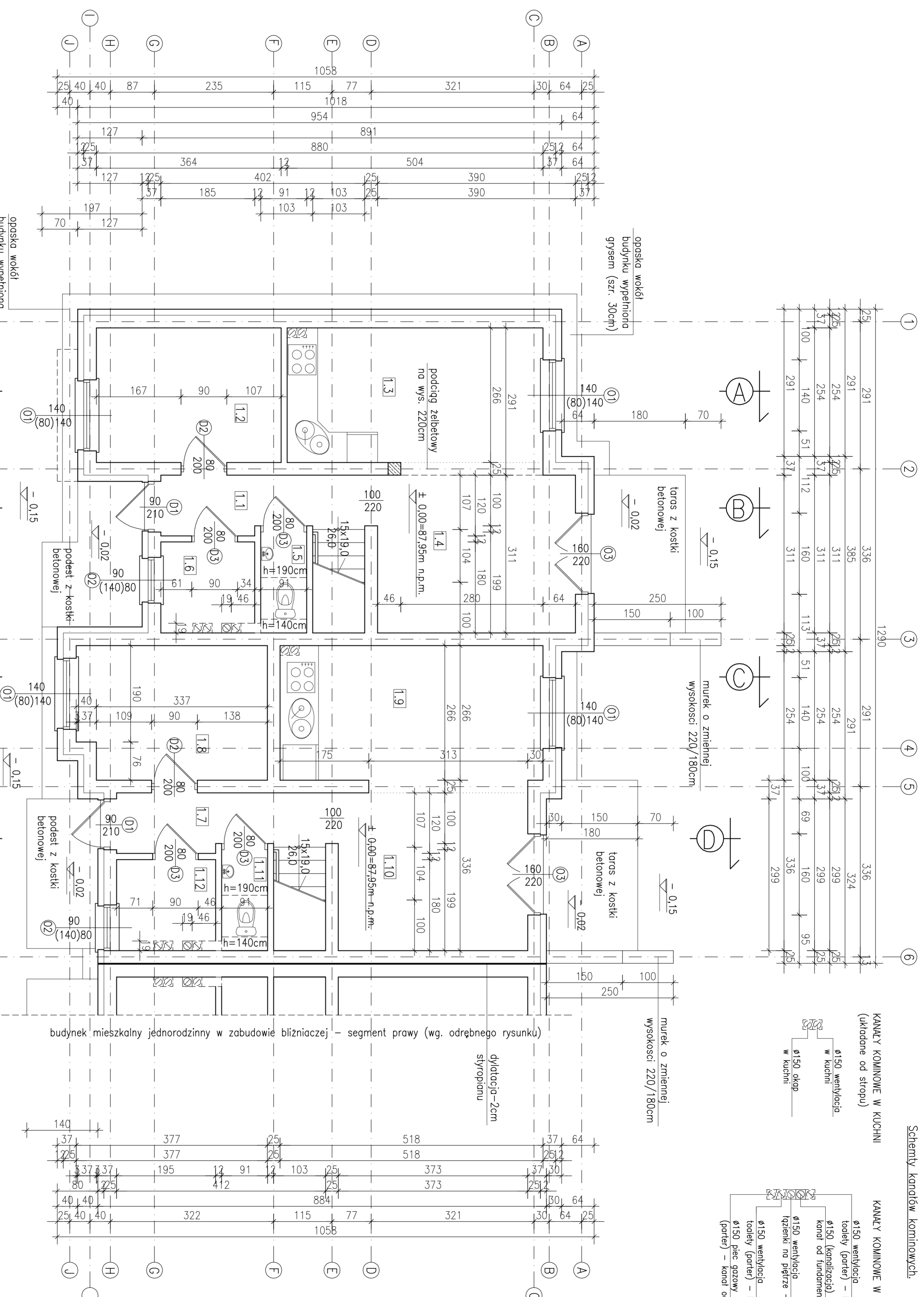
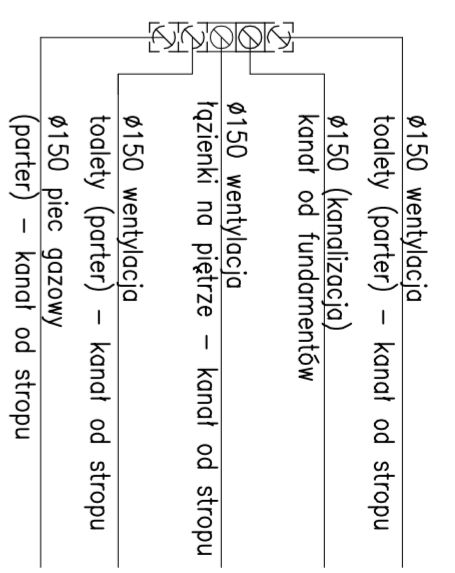


Schematy kanałów kominowych.

KANAŁY KOMINOWE W KUCHNI  
(układane od stropu)



KANAŁY KOMINOWE W POM. GOSPOD.  
(układane od stropu)



budynek mieszkalny jednorodzinny w zabudowie bliźniaczej – segment prawy (wg. odrębnego rysunku)

Zestawienie pomieszczeń		
Lokali mieszkalny nr 1	rodz. posadz.	pow.(m <sup>2</sup> )
1.1 korytarz	plytki ceram.	5,70
1.2 pokój	panele drew.	9,60
1.3 kuchnia/oddziobłoyiki ceram.	plytki ceram.	13,30
1.4 pokój dzienny	panele drew.	12,80
1.5 łazienka	plytki ceram.	1,20
1.6 pom. gospo.	plytki ceram.	3,20
RAZEM (pow. użytkowa)		45,80
Lokali mieszkalny nr 2		
rodz. posadz.	pow.(m <sup>2</sup> )	
1.7 korytarz	plytki ceram.	5,80
1.8 pokój	panele drew.	9,70
1.9 kuchnia/oddziobłoyiki ceram.	plytki ceram.	14,70
1.10 pokój dzienny	panele drew.	11,60
1.11 łazienka	plytki ceram.	1,20
1.12 pom. gospo.	plytki ceram.	3,40
RAZEM (pow. użytkowa)		46,40
ŁĄCZNIŁE (pow. użytkowa)		92,20

RYSunEK ARCHITeKTONICZNY NALeży  
ROZPATRYWAĆ ŁĄCZNIŁE Z RYSUNKIEM  
KONSTRUKCYJNYMI

Temat

JEDNORODZINNY BUDYNEK MIESZKALNY z  
dwoma niezależnymi lokalami mieszkalnymi  
(w zabudowie bliźniaczej – segment lewy)

Adres budowy  
rejon ul. Koszów, Środa Wlkp.  
działka nr ewid. 750/13, 750/14

Investor  
ALAN DEVELOPMENT  
Robert Kowalewski, Sławomir Jozwiak  
ul. Wolności 2, 38-100 Środa  
ul. Przemysłowa 1, 63-100 Śrem

Nazwa rysunku  
R Z U T P A R T E R U  
Str. 32

P L O K I E T A N T

O P L A C O W A N I E

BRANŻA: A R C H I T E K T U R A

ŚRODA WŁKP. l i p e c 2 0 1 0 . r .