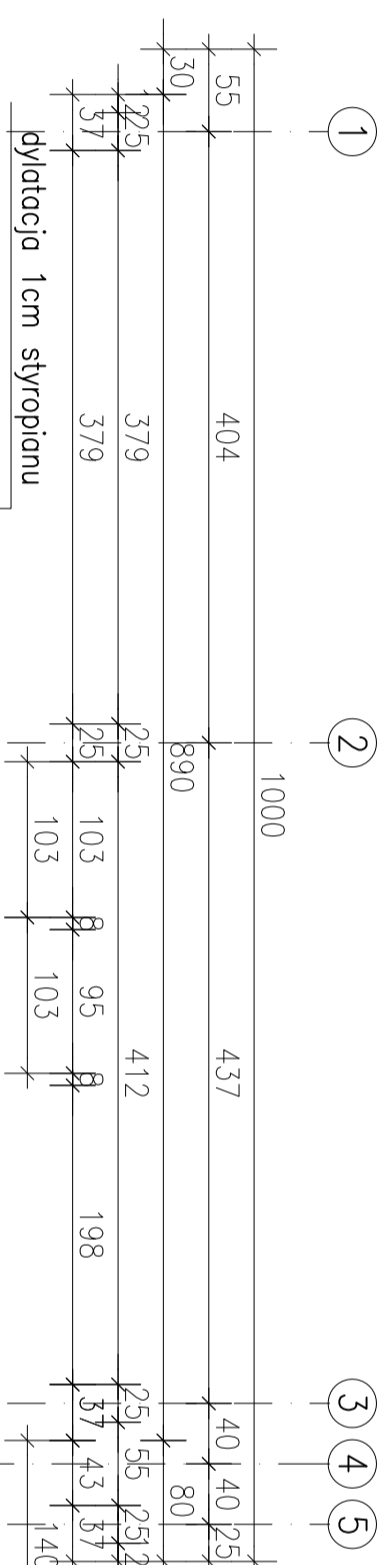



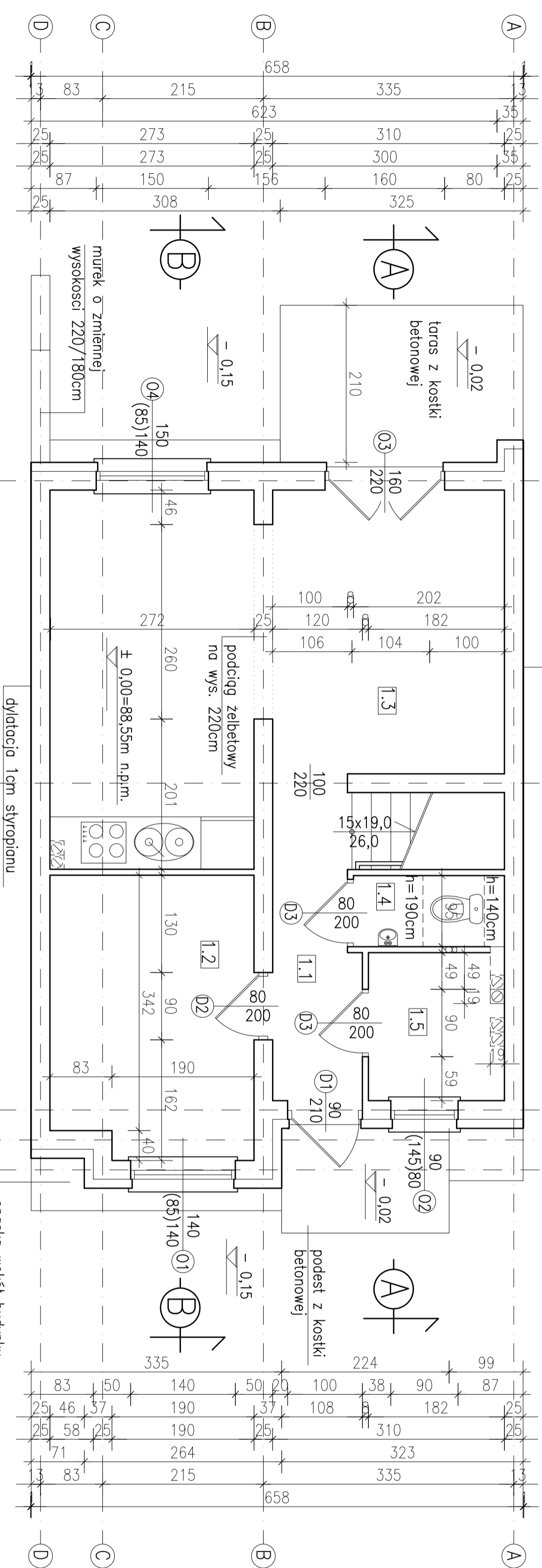
Schematy kanałów kominowych.



KANAŁY KOMINOWE W KUCHNI
(układane od stropu)



KANAŁY KOMINOWE W POM. GOSPOD.



RYSunEK ARCHITeKTONICZNY NALeŻY
ROZPATRYWAĆ ŁĄCZNIE Z RYSUNKIEM
KONSTRUKCYJNYMI!

Zestawienie pomieszczeń			
nazwa pom.	rodz. posadz.	pow. (m ²)	
1.1 korytarz	plytki ceram.	5,60	
1.2 pokój	panele drew.	10,00	
1.3 kuchnia/salon	plytki ceram.	25,50	
1.4 toaleta	plytki ceram.	1,20	
1.5 pom. gospo.	plytki ceram.	3,50	
RAZEM (pow. użytkowa)		45,80	

Temat	
JEDNORODZINNY BUDYNEK MIESZKALNY (segment nr 5)	
Adres budowy	Skala: 1:50
rejon ul. Koszyńców- Środa Wlkp. działka nr ewid. 3667/3	
Investor	Rys. A1
ALMA DEVELOPMENT Robert Ankiewicz, Sławomir Jasiński Justyna Ankiewicz Spółka Cywilna ul. Przemysłowa 1: 63 – 100 Sten	
Nazwa rysunku	Str. 31
R Z U T P A R T E R U	
Projektant:	
MŁ BUD. RYCZARO KOMALSKI uprawniony projektant inżynier budowy w spec. konstrukcyjno- budowlanej i architekturalnej Upr. UAM-88383861 UAM-838611088	
Opłaco w a ł i:	
MGR MŁ LUKASZ JASKÓWKA Specjalność: Konstrukcje Budowlane ul. Mickiewicza 31-63-000 Środa Wlkp. tel/fax: 081 286 62 48 telefon: 692 417 331	
BRANŻA: A R C H I T E K T U R A	
ŚRODA WLKP. lipiec 2011 r.	